

## S 630 D / S 800 D

### Bobinador duplo automático

Competência técnica, proximidade ao cliente e assistência técnica – Você está em boas mãos com a NIEHOFF



# S 630 D / S 800 D

## Construção:

- bobinador duplo em execução com contra-pontas
- transferência totalmente automática do fio para operação contínua
- troca automática da bobina cheia pela vazia
- esteiras para bobinas vazias e cheias em diversos comprimentos
- dispositivo de compressão das espiras externas
- função – ponta interna longa

## Aumento da qualidade:

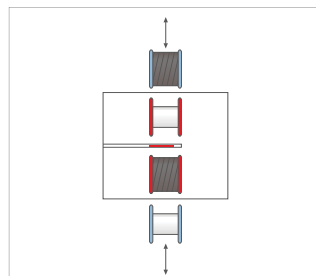
- transferência confiável com perda mínima de alongamento
- polias revestidas com cerâmica para longa vida útil e elevada qualidade superficial dos fios
- elevada repetibilidade dos comprimentos dos fios nas bobinas

## Aumento de produtividade:

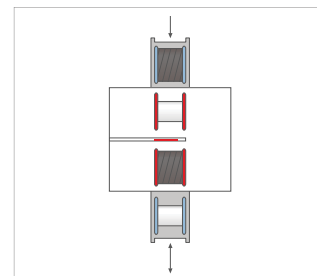
- troca totalmente automática das bobinas para operação contínua
- elevada disponibilidade da máquina mediante tempo de troca mínimo e reduzida manutenção

## Economia:

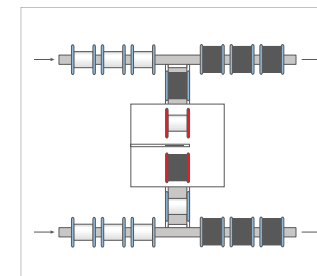
- eficientes motores de corrente alternada isentos de manutenção



Bobinador duplo automático com carga/descarga manual das bobinas



Bobinador duplo automático com carga/descarga automática



Bobinador duplo automático com carga/descarga automática (max. 10 + 10 bobinas)

## Dados Técnicos

Tipo		S 630 D Bobinador duplo	S 630 D Bobinador simples	S 800 D Bobinador duplo	S 800 D Bobinador simples
velocidade máx. de trabalho	m/s	40	40	40	40
Ø fio individual	mm				
cobre mole		1,00 ... 3,56	3,56 ... 4,50	1,00 ... 3,56	3,56 ... 4,50
cobre duro		1,00 ... 3,00	3,00 ... 4,50	1,00 ... 3,00	3,00 ... 4,50
alumínio		1,00 ... 4,70	4,70 ... 5,50	1,00 ... 4,70	4,70 ... 5,50
liga de alumínio		1,20 ... 3,00	3,56 ... 4,50	1,20 ... 3,00	3,56 ... 4,50
dimensões das bobinas					
Ø máx. dos flanges	mm	630	630	800	800
Ø min. do núcleo	mm	250	250	280	280
Ø min. do furo	mm	56	56	56	56
comprimento máximo	mm	475	475	570	570
peso bruto máximo	kg	600	600	1.350	1.350
potência de acionamento	kW	28	28	44	44
dimensões (l x p x h)	m	3,3 x 2,75 x 2,25		3,3 x 2,75 x 2,25	3,3 x 2,75 x 2,25
peso	kg	aprox. 5.000	aprox. 5.000	aprox. 5.000	aprox. 5.000

Reservamo-nos o direito de alterações construtivas sem prévio aviso 06.2014